

# Trace

**Una serie di lavabi monolitici nelle forme come fossero estrusi da un unico blocco di materia. Le lastre in gres porcellanato tagliate e assemblate con la massima cura del dettaglio restituiscono un arredo funzionale dal design elegante.**

A series of one-piece washbasins that appear to have been carved from a single block of material. The porcelain stoneware slabs, cut and assembled with maximum attention to detail, create a functional and elegant item of furniture.

Une collection de lavabos monolithiques dont les formes semblent avoir été extraites d'un seul bloc de matière. Les dalles en grès cérame découpées et assemblées avec minutie composent un élément à la fois élégant et fonctionnel.

Una serie de lavabos de forma monolítica, como si se hubieran obtenido a partir de un único bloque de material. Las placas de gres porcelánico cortadas y ensambladas con la máxima atención al detalle dan como resultado un mueble funcional de diseño elegante.

Die Waschbeckenserie erfreut mit Modellen in einer monolithischen Formensprache, die wie aus einem Guss erscheinen. Die geschnittenen Feinsteinzeugplatten fügen sich perfekt bis ins kleinste Detail zu einem funktionalen, eleganten Einrichtungselement.



Trace



Trace R

<b>TRACE</b>	55x45	<b>TRACE R</b>	55x55
	70x45		70x55
	90x45		90x55
	130x45		130x55

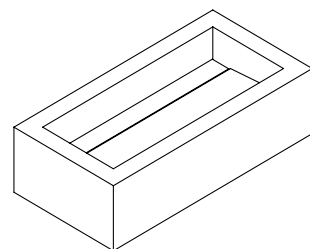
R = predisposti con foro per rubinetteria in appoggio / prepared with hole for pedestal taps and fittings / avec un trou pour la robinetterie en appui / predisuestos con orificio para grifería sobre encimera / Vorbereitet mit Öffnung für aufgesetzte Armaturen





TRACE 130x45\_Infinito 2.0 Capraia Honed  
Keynote Pearl 120x120 . 47,24"x47,24"

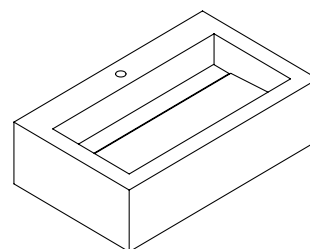
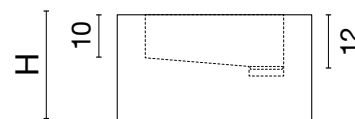
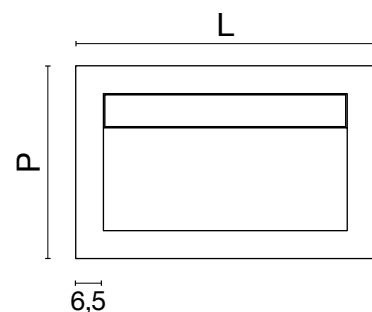
# Trace



Trace

L	P	H	vaschetta / sink / vasque / pila / becken
55 cm	45 cm	25 cm	42x32xh12 cm
70 cm	45 cm	25 cm	57x32xh12 cm
90 cm	45 cm	25 cm	77x32xh12 cm
130 cm*	45 cm	25 cm	117x32xh12 cm
150 cm*	45 cm	25 cm	137x32xh12 cm
180 cm*	45 cm	25 cm	167x32xh12 cm

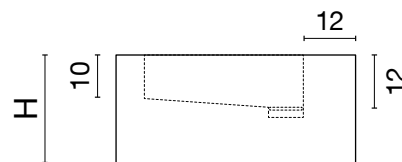
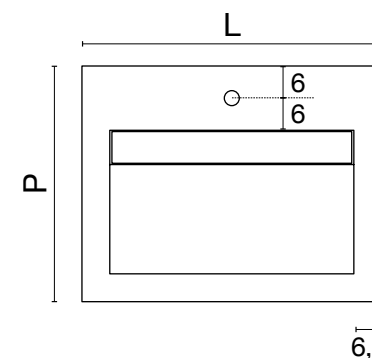
\* Disponibile solo a partire da lastra 120x278 cm e 163x324 cm / Only available with slabs from 120x278 cm and 163x324 cm / Uniquement disponible à partir d'une dalle de 120x278 cm et 163x324 cm / Disponible solo a partir de la placa de 120x278 cm y 163x324 cm / Nur ab dem Plattenformat 120x278 cm und 163x324 cm erhältlich



Trace R

L	P	H	vaschetta / sink / vasque / pila / becken
55 cm	55 cm	25 cm	42x36,5xh12 cm
70 cm	55 cm	25 cm	57x36,5xh12 cm
90 cm	55 cm	25 cm	77x36,5xh12 cm
130 cm*	55 cm	25 cm	117x36,5xh12 cm
150 cm*	55 cm	25 cm	137x36,5xh12 cm
180 cm*	55 cm	25 cm	167x36,5xh12 cm

\* Disponibile solo a partire da lastra 120x278 cm e 163x324 cm / Only available with slabs from 120x278 cm and 163x324 cm / Uniquement disponible à partir d'une dalle de 120x278 cm et 163x324 cm / Disponible solo a partir de la placa de 120x278 cm y 163x324 cm / Nur ab dem Plattenformat 120x278 cm und 163x324 cm erhältlich



**ARREDO REALIZZATO IN GRES PORCELLANATO, CON ARTICOLI IN FORMATO 120X278/120X120/60X120 CM, SPESSORE 6 MM DISPONIBILI A CATALOGO "THE BOOK FONDOVALLE" E CON SPESSORE 12 MM DISPONIBILI A CATALOGO "MYTOP FONDOVALLE" / PORCELAIN STONEWARE FURNISHING, WITH 120X278/120X120/60X120 CM ARTICLES, THICKNESS 6 MM AVAILABLE IN "THE BOOK FONDOVALLE" CATALOGUE AND WITH THICKNESS 12 MM AVAILABLE IN THE "MYTOP FONDOVALLE" CATALOGUE / MOBILIER EN GRÈS CÉRAME, AVEC ARTICLES AU FORMAT 120X278/120X120/60X120 CM, ÉPAISSEUR 6 MM, DISPONIBLES DANS LE CATALOGUE « THE BOOK FONDOVALLE » ET EN ÉPAISSEUR 12 MM DISPONIBLES DANS LE CATALOGUE « MYTOP FONDOVALLE » / MUEBLE DE GRES PORCELÁNICO, CON ARTÍCULOS EN FORMATO 120X278/120X120/60X120 CM, DE 6 MM DE ESPESOR, DISPONIBLES EN EL CATÁLOGO «THE BOOK FONDOVALLE» Y DE 12 MM DE ESPESOR, DISPONIBLES EN EL CATÁLOGO «MYTOP FONDOVALLE» / EINRICHTUNGSELEMENT IN FEINSTEINZEUG, MIT ARTIKELN IM FORMAT 120X278/120X120/60X120 CM, IN STÄRKE 6 MM AUS DEM KATALOG „THE BOOK FONDOVALLE“ UND IN STÄRKE 12 MM AUS DEM KATALOG „MYTOP FONDOVALLE“**

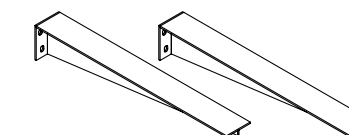
**ACCESSORI INCLUSI / ACCESSORIES INCLUDED / ACCESSOIRES INCLUS / ACCESORIOS INCLUIDOS / MITGELIEFERTES ZUBEHÖR**

**Piletta Up&Down** / Up&Down plug / Bonde Up&Down / Válvula Up&Down / Push-Open Ablaufgarnitur



ABS Cromo

**Staffe di supporto** / Mounting brackets / Supports / Soportes de fijación / Trägerbügel



**Vasca integrata scivolo** / Built-in slope sink / Vasque intégrée profil incliné / Seno integrado de perfil inclinado / Integriertes Becken (mit Neigung)

**ACCESSORI OPZIONALI / OPTIONAL ACCESSORIES / ACCESSOIRES EN OPTION / ACCESORIOS OPCIONALES / OPTIONALES ZUBEHÖR**

**Finitura Piletta Up&Down** / Up&Down plug finish / Finition Bonde Up&Down / Acabado Pila Up & Down / Finish Push-Open Ablaufgarnitur



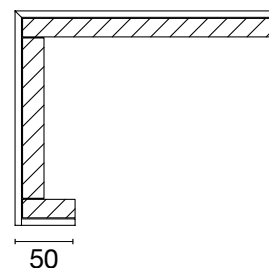
ABS Acciaio Spazzolato



Ottone cromato

**Fori aggiuntivi per comando rubinetteria - Ø 35 mm** / Additional holes for tap control - Ø 35 mm / Trous supplémentaires pour commandes robinetterie - Ø 35 mm / Orificios adicionales para grifería - Ø 35 mm / Zusätzliche Löcher für Armaturenbetätigung - Ø 35 mm

**Copripiletta extra** / Extra plug cover / Capot de bonde en supplément / Tapa del desagüe extra / Zusätzliche Ablaufventilabdeckung



**Veletta sottotop** / Undertop apron / Bandeau sous plan de vasque / Pestaña bajo encimera / Verleimprofil unter der Waschtischplatte

Lavabi da fissare sospesi a muro o in appoggio su piano. Sifone di scarico non incluso. / Wall-hung or countertop washbasins. Drainpipe not included. / Lavabos à fixer suspendus au mur ou à poser sur plan de toilette. Siphon d'évacuation non inclus. / Lavabos en versión suspendida o sobre encimera. Sifón de desagüe no incluido. / Für die Wand- oder Aufsatzmontage. Siphon nicht inbegriffen.