

# Symbol


**Piccolo, pratico e funzionale il lavabo Symbol traduce la memoria e al contempo la leggerezza di un catino in chiave contemporanea, da fissare sospeso a muro o in appoggio.**

Small, practical and functional, the Symbol washbasin both celebrates and offers a contemporary interpretation of the traditional basin. Wall-hung or countertop.

Petit, pratique et fonctionnel, Symbol évoque les bassins d'antan mais représente aussi la légèreté d'un lavabo contemporain, à fixer suspendu au mur ou à poser sur plan de toilette.

Pequeño, práctico y funcional, el lavabo Symbol traduce en clave contemporánea el recuerdo y la ligereza de un aguamanil, en versión suspendida o sobre encimera.

Klein, praktisch und zweckmäßig: Das Waschbecken Symbol transportiert die historische Form und die Kompaktheit eines Spülbeckens ins Heute. Für die Wand- oder Aufsatzmontage.



Symbol



Symbol R

**SYMBOL** 50x40

R = predisposti con foro per rubinetteria in appoggio / prepared with hole for pedestal taps and fittings / avec un trou pour la robinetterie en appui / predisuestos con orificio para grifería sobre encimera / Vorbereitet mit Öffnung für aufgesetzte Armaturen





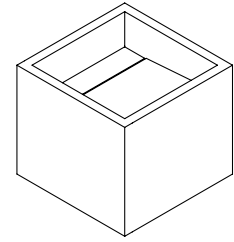
SYMBOL 50x40 + FLAG 150\_Infinito 2.0 Statuario Polished



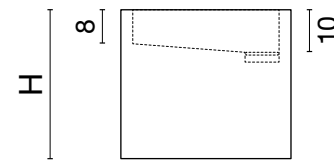
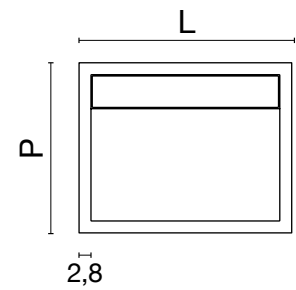
SYMBOL 50x40\_Infinito 2.0 Port Laurent Polished / FLAG 180\_Dream Ground  
Dream Ground 120x278 . 47,24"x109,45" / Homscape Clay 120x120 . 47,24"x47,24"



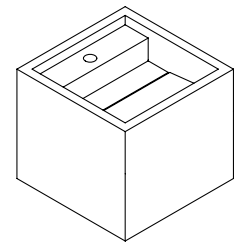
# Symbol



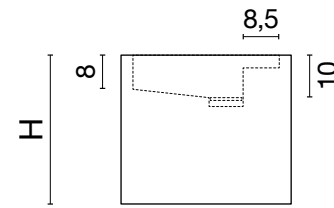
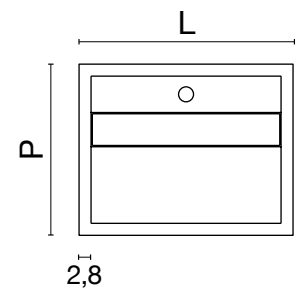
Symbol



L	P	H	vaschetta / sink / vasque / pila / becken
50 cm	40 cm	35 cm	44,4x34,4x10 cm



Symbol R



L	P	H	vaschetta / sink / vasque / pila / becken
50 cm	40 cm	35 cm	44,4x25,9x10 cm

Lavabi da fissare sospesi a muro o in appoggio su piano. Sifone di scarico non incluso. / Wall-hung or countertop washbasins. Drainpipe not included. / Lavabos à fixer suspendus au mur ou à poser sur plan de toilette. Siphon d'évacuation non inclus. / Lavabos en versión suspendida o sobre encimera. Sifón de desagüe no incluido. / Für die Wand- oder Aufsatzmontage. Siphon nicht inbegriffen.

**ARREDO REALIZZATO IN GRES PORCELLANATO, CON ARTICOLI IN FORMATO 120X278/120X120/60X120 CM, SPESSORE 6 MM DISPONIBILI A CATALOGO "THE BOOK FONDOVALLE" E CON SPESSORE 12 MM DISPONIBILI A CATALOGO "MYTOP FONDOVALLE" / PORCELAIN STONEWARE FURNISHING, WITH 120X278/120X120/60X120 CM ARTICLES, THICKNESS 6 MM AVAILABLE IN "THE BOOK FONDOVALLE" CATALOGUE AND WITH THICKNESS 12 MM AVAILABLE IN THE "MYTOP FONDOVALLE" CATALOGUE / MOBILIER EN GRÈS CÉRAME, AVEC ARTICLES AU FORMAT 120X278/120X120/60X120 CM, ÉPAISSEUR 6 MM, DISPONIBLES DANS LE CATALOGUE « THE BOOK FONDOVALLE » ET EN ÉPAISSEUR 12 MM DISPONIBLES DANS LE CATALOGUE « MYTOP FONDOVALLE » / MUEBLE DE GRES PORCELÁNICO, CON ARTÍCULOS EN FORMATO 120X278/120X120/60X120 CM, DE 6 MM DE ESPESOR, DISPONIBLES EN EL CATÁLOGO «THE BOOK FONDOVALLE» Y DE 12 MM DE ESPESOR, DISPONIBLES EN EL CATÁLOGO «MYTOP FONDOVALLE» / EINRICHTUNGSELEMENT IN FEINSTEINZEUG, MIT ARTIKELN IM FORMAT 120X278/120X120/60X120 CM, IN STÄRKE 6 MM AUS DEM KATALOG „THE BOOK FONDOVALLE“ UND IN STÄRKE 12 MM AUS DEM KATALOG „MYTOP FONDOVALLE“**

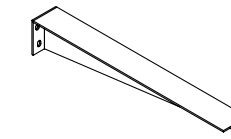
## ACCESSORI INCLUSI / ACCESSORIES INCLUDED / ACCESSOIRES INCLUS / ACCESORIOS INCLUIDOS / MITGELIEFERTES ZUBEHÖR

**Piletta Up&Down** / Up&Down plug / Bonde Up&Down / Válvula Up&Down / Push-Open Ablaufgarnitur



ABS Cromo

**Staffe di supporto** / Mounting brackets / Supports / Soportes de fijación / Trägerbügel



**Vasca integrata scivolo** / Built-in slope sink / Vasque intégrée profil incliné / Seno integrado de perfil inclinado / Integriertes Becken (mit Neigung)

## ACCESSORI OPZIONALI / OPTIONAL ACCESSORIES / ACCESSOIRES EN OPTION / ACCESORIOS OPCIONALES / OPTIONALES ZUBEHÖR

**Finitura Piletta Up&Down** / Up&Down plug finish / Finition Bonde Up&Down / Acabado Pila Up & Down / Finish Push-Open Ablaufgarnitur



ABS Acciaio Spazzolato

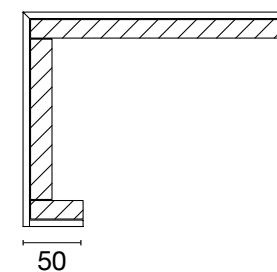


Ottone cromato

**Fori aggiuntivi per comando rubinetteria - Ø 35 mm** / Additional holes for tap control - Ø 35 mm / Trous supplémentaires pour commandes robinetterie - Ø 35 mm / Orificios adicionales para grifería - Ø 35 mm / Zusätzliche Löcher für Armaturenbetätigung - Ø 35 mm

**Copripiletta extra** / Extra plug cover / Capot de bonde en supplément / Tapa del desagüe extra / Zusätzliche Ablaufventilabdeckung

**Possibilità di rivestire la colonna su 3 o 4 lati a scelta** / Pedestal can panelled on three or four sides, as desired / Possibilité de recouvrir la colonne sur 3 ou 4 côtés au choix / Posibilidad de revestir 3 o 4 caras del soporte / Möglichkeit, die Säule auf 3 oder 4 Seiten Ihrer Wahl zu verkleiden



**Veletta sottotop** / Undertop apron / Bandeau sous plan de vasque / Pestaña bajo encimera / Verleimprofil unter der Waschtischplatte

