

Flat Washbasin & Double Flat Washbasin


Top lavabo con vasca integrata per completare mobili bagno con modelli compatti o dalla superficie più ampia della vasca, utilizzabile come funzionale piano di appoggio, con il plus della lavorazione ALL-OVER per decorare il bordo del top.

Washbasin top with integrated sink to complete bathroom units with compact models or models with larger sinks.
Can also be used as a functional countertop, with the added benefit of ALL-OVER technology to decorate the edges of the top.

Plan de toilette avec vasque intégrée pour compléter les meubles de salle de bains avec des modèles compacts ou ayant une surface plus large que celle de la vasque, utilisable comme plan d'appui pratique, avec en supplément, la finition ALL-OVER pour décorer le bord du plan de toilette.

Encimeras de lavabo con seno integrado para completar el mobiliario del baño con modelos compactos o con una superficie mayor que la del propio lavabo, que puede utilizarse como encimera funcional, con la ventaja añadida de presentar los cantos decorados mediante la tecnología ALL-OVER.

Waschtischplatte mit integriertem Waschbecken für Badmöbel.
Es sind kompaktere oder großflächigere Modelle mit einem größeren Ablagebereich erhältlich. Ein besonderes Plus ist die Kantenbearbeitung der Waschtischplatte mit der ALL-OVER Technologie.



FLAT WASHBASIN

70-90x43-55
91-120x43-55
121-150x43-55
151-180x43-55
181-210x43-55
211-240x43-55
241-310x43-55

DOUBLE FLAT WASHBASIN

120-150x43-55
151-180x43-55
181-210x43-55
211-240x43-55
241-310x43-55

Predisposti con o senza foro per rubinetteria in appoggio da specificare al momento dell'ordine / Designed with or without hole for countertop taps to specify when making the order / Pré-percé ou non pré-percé pour robinetterie à poser, à préciser lors de la commande / Predispuestos con o sin orificio para grifería sobre encimera, que especificar en el pedido / Mit oder ohne Loch für Aufsatzarmaturen; Angabe bei Bestellung

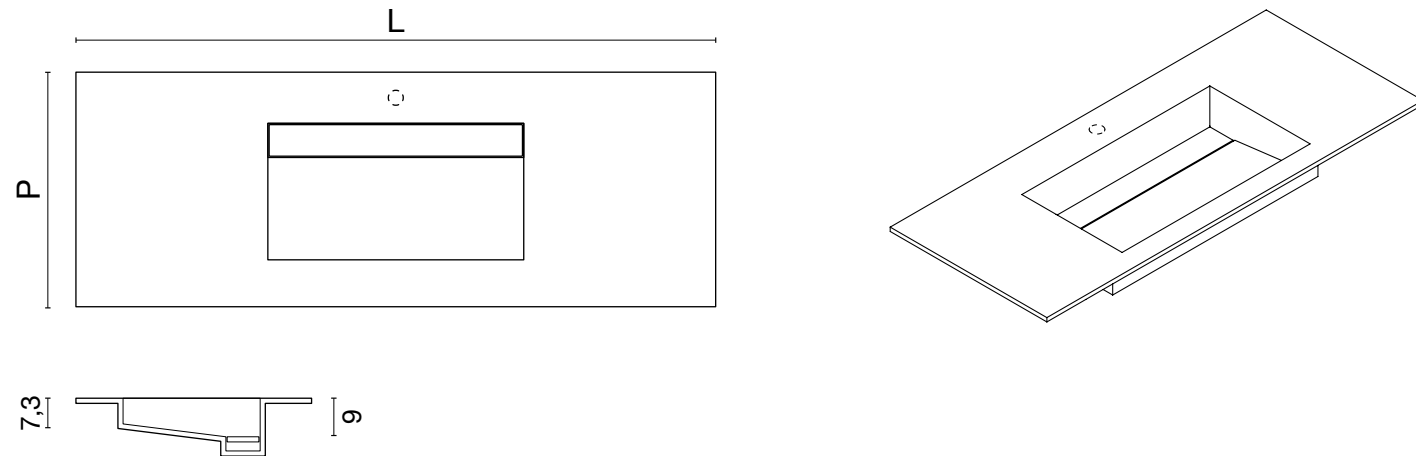




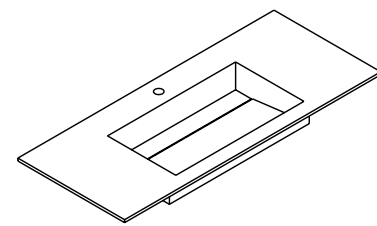
DOUBLE FLAT WASHBASIN 181x210_Infinito 2.0 Fior di Bosco Polished + All-Over / FLOW 80x120_Homescape Coal
Homescape Coal 120x120 . 47,24"x47,24"



Flat Washbasin

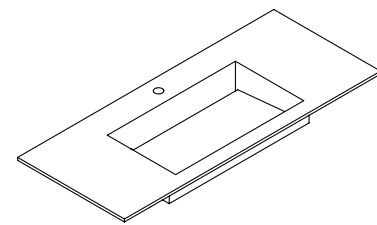


VASCA INTEGRATA SCIVOLO / BUILT-IN SLOPE SINK / VASQUE INTÉGRÉE PROFIL INCLINÉ / PILA INTEGRADA CON FONDO INCLINADO / INTEGRIERTES BECKEN (MIT NEIGUNG)



L	P	vaschetta / sink / vasque / pila / becken
70-90 cm	43*-55 cm	40x32xh9 cm
91-120 cm	43*-55 cm	50x32xh9 cm
121-150 cm	43*-55 cm	60x32xh9 cm
151-180 cm	43*-55 cm	60x32xh9 cm
181-210 cm	43*-55 cm	60x32xh9 cm
211-240 cm	43*-55 cm	60x32xh9 cm
241-310 cm	43*-55 cm	60x32xh9 cm

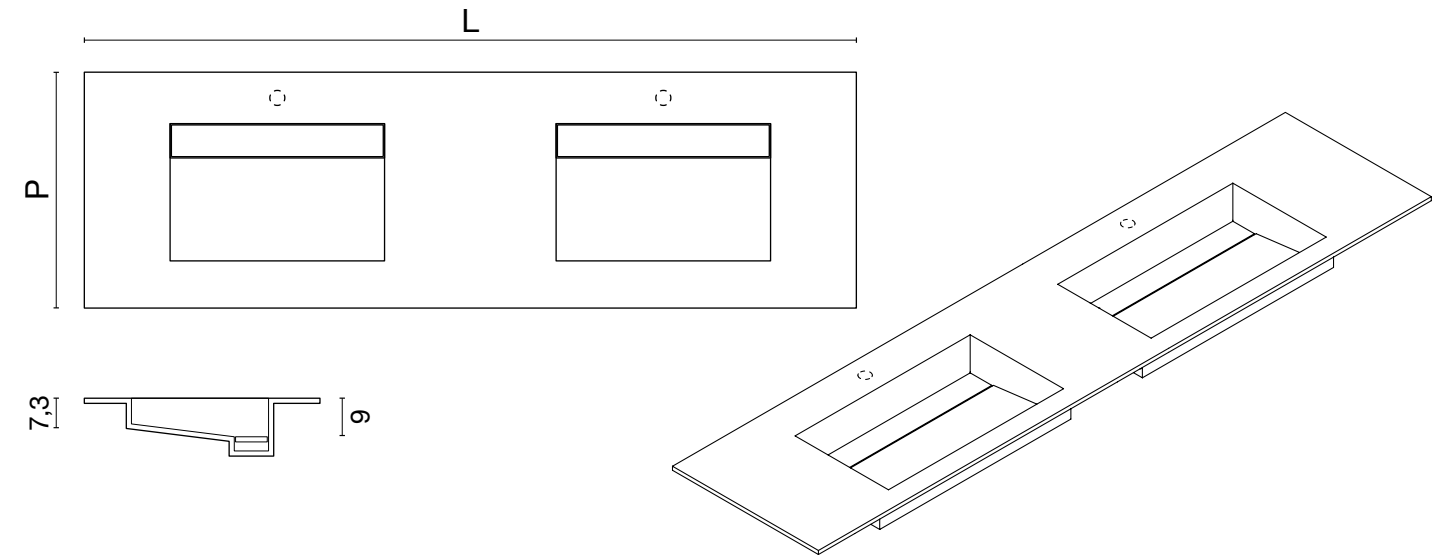
VASCA INTEGRATA FILO / BUILT-IN FLUSH SINK / VASQUE INTÉGRÉE AFFLEURANTE / PILA INTEGRADA A RAS / INTEGRIERTES BECKEN (MIT BÜNDIGEM ABFLUSS)



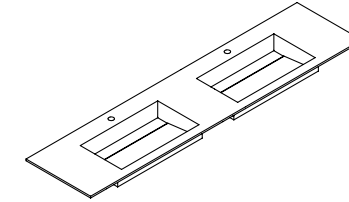
L	P	vaschetta / sink / vasque / pila / becken
70-90 cm	43*-55 cm	40x32xh9 cm
91-120 cm	43*-55 cm	50x32xh9 cm
121-150 cm	43*-55 cm	60x32xh9 cm
151-180 cm	43*-55 cm	60x32xh9 cm
181-210 cm	43*-55 cm	60x32xh9 cm
211-240 cm	43*-55 cm	60x32xh9 cm
241-310 cm	43*-55 cm	60x32xh9 cm



Double Flat Washbasin

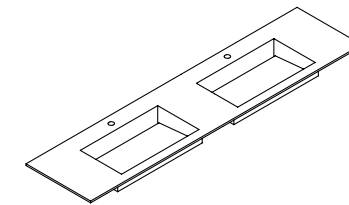


VASCA INTEGRATA SCIVOLO / BUILT-IN SLOPE SINK / VASQUE INTÉGRÉE PROFIL INCLINÉ / PILA INTEGRADA CON FONDO INCLINADO / INTEGRIERTES BECKEN (MIT NEIGUNG)



L	P	vaschetta / sink / vasque / pila / becken
120-150 cm	43*-55 cm	40x32xh9 cm
151-180 cm	43*-55 cm	50x32xh9 cm
181-210 cm	43*-55 cm	60x32xh9 cm
211-240 cm	43*-55 cm	60x32xh9 cm
241-310 cm	43*-55 cm	60x32xh9 cm

VASCA INTEGRATA FILO / BUILT-IN FLUSH SINK / VASQUE INTÉGRÉE AFFLEURANTE / PILA INTEGRADA A RAS / INTEGRIERTES BECKEN (MIT BÜNDIGEM ABFLUSS)



L	P	vaschetta / sink / vasque / pila / becken
120-150 cm	43*-55 cm	40x32xh9 cm
151-180 cm	43*-55 cm	50x32xh9 cm
181-210 cm	43*-55 cm	60x32xh9 cm
211-240 cm	43*-55 cm	60x32xh9 cm
241-310 cm	43*-55 cm	60x32xh9 cm

* Per top con foro miscelatore con P < a 49 cm, la misura della vaschetta può variare. Verificare al momento dell'ordine. / For top with tap hole with D < 49 cm, the size of the sink can vary. Check when making the order. / Pour le plan avec trou mitigeur avec P < à 49 cm, la dimension de la vasque peut varier. Vérifier lors de la commande. / Para encimeras con orificio para mezclador con P < a 49 cm, el tamaño de la pila puede variar. Comprobar en el momento del pedido. / Bei Waschtischplatten T < 49 cm mit Armaturenloch kann das Beckenmaß abweichen. Bitte bei Bestellung prüfen.

Top Flat Washbasin e Double Flat Washbasin da montare su mobili esistenti. I Top sono realizzabili su misura, scegliendo liberamente la dimensione desiderata all'interno del range di misure proposte. Il prezzo varia in base alla misura scelta: fare riferimento al listino ufficiale per la corretta fascia di prezzo. Sifone di scarico non incluso. / Flat Washbasin and Double Flat Washbasin top to mount on existing furniture. The tops are made to order, freely choosing the desired size from the range of measurements available. The price varies according to the chosen size: see the official price list for the correct price range. Drainpipe not included. / Top Flat Washbasin et Double Flat Washbasin à monter sur des meubles existants. Les plans vasque sont réalisable sur mesure, en choisissant librement la dimension souhaitée dans l'éventail de mesures proposées. Le prix varie en fonction de la dimension choisie : se référer au barème officiel pour connaître la fourchette de prix correcte. Siphon d'évacuation non inclus. / Encimera Flat Washbasin y Double Flat Washbasin para instalar en muebles existentes. Las encimeras se pueden realizar a medida, eligiendo libremente el tamaño deseado dentro de la gama de medidas propuestas. El precio varía en función del tamaño elegido: consulte la lista de precios oficial para conocer la gama de precios correcta. Sifón de desagüe no incluido. / Top Flat Washbasin und Double Flat Washbasin für die Montage an bereits vorhandenen Badmöbeln. Maßgefertigte Waschtischplatten; Wunschmaß frei im Bereich des verfügbaren Maßspektrums wählbar. Der Preis richtet sich nach den gewählten Maßen: Siehe offizielle Preisliste für die entsprechende Preisklasse. Siphon nicht inbegriffen.

Flat Washbasin & Double Flat Washbasin

TOP IN GRES PORCELLANATO 12 MM, VEDI ARTICOLI DISPONIBILI / TOP IN 12 MM PORCELAIN STONEWARE, SEE AVAILABLE ARTICLES / PLAN DE TOILETTE EN GRÈS CÉRAME 12 MM, VOIR ARTICLES DISPONIBLES / ENCIMERA DE GRES PORCELÁNICO DE 12 MM, VER ARTÍCULOS DISPONIBLES / WASCHTISCHPLATTE IN FEINSTEINZEUG 12 MM, SIEHE VERFÜGBARE ARTIKEL > p. 223

BORDI / EDGES / BORDS / CANTOS / KANTEN



Dritto / Straight / Droit / Rectos / Gerade

ACCESSORI INCLUSI / ACCESSORIES INCLUDED / ACCESSOIRES INCLUS / ACCESORIOS INCLUIDOS / MITGELIEFERTES ZUBEHÖR

Piletta Up&Down / Up&Down plug / Bonde Up&Down / Válvula Up&Down / Push-Open Ablaufgarnitur



ABS Cromo

ACCESSORI OPZIONALI / OPTIONAL ACCESSORIES / ACCESSOIRES EN OPTION / ACCESORIOS OPCIONALES / OPTIONALES ZUBEHÖR

Finitura Piletta Up&Down / Up&Down plug finish / Finition Bonde Up&Down / Acabado Pila Up & Down / Finish Push-Open Ablaufgarnitur



ABS Acciaio Spazzolato



Ottone cromato

Kit Troppopieno / Overflow kit / Kit trop-plein / Kit de rebosadero / Überlaufgarnitur

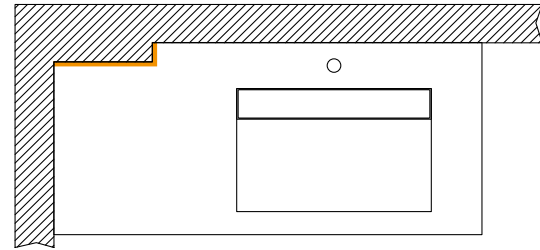
Alzata h5-60 cm al ml (coste lucide). Realizzabili con ALL-OVER. / Stand H 5-60 cm per m (glossy ribbing). Available with ALL-OVER. / Dossieret H 5-60 cm au ml (chants brillants). Réalisables avec ALL-OVER. / Copete o salpicadero h 5-60 cm por ml (bordes brillantes). Realizables con ALL-OVER. / Aufsatz H 5-60 cm pro lfd. m (Kanten poliert). Wahlweise mit ALL-OVER.

Fori aggiuntivi per comando rubinetteria - Ø 35 mm / Additional holes for tap control - Ø 35 mm / Trous supplémentaires pour commandes robinetterie - Ø 35 mm / Orificios adicionales para grifería - Ø 35 mm / Zusätzliche Löcher für Armaturenbetätigung - Ø 35 mm

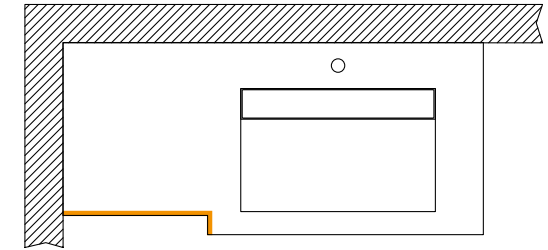
Foro per lavabo sottotop sulla base di disegno o scheda tecnica fornita / Hole for undermounted washbasin according to design or technical drawing provided / Trou pour lavabo sous plan selon le dessin ou la fiche technique fournie / Orificio para lavabo bajo encimera según plano o ficha técnica proporcionada / Ausschnitt für Unterbauwaschbecken entsprechend der Zeichnung oder der gelieferten technischen Daten

Copripiletta extra / Extra plug cover / Capot de bonde en supplément / Tapa del desagüe extra / Zusätzliche Ablaufventilabdeckung

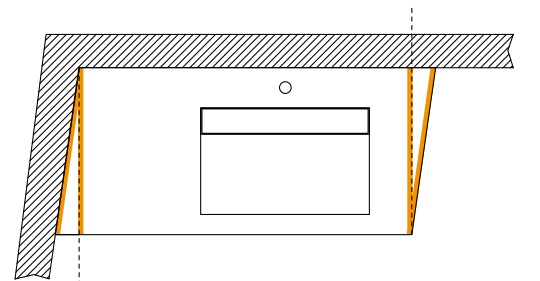
ACCESSORI OPZIONALI / OPTIONAL ACCESSORIES / ACCESSOIRES EN OPTION / ACCESORIOS OPCIONALES / OPTIONALES ZUBEHÖR



Top con scasso grezzo su lati verso il muro*
Top with unfinished groove on sides towards wall
Plan avec ouverture d'encastrement brute sur les côtés vers le mur
Encimera con hueco basto en los lados de la pared
Waschtischplatte mit Rohausschnitt an den wandseitigen Kanten



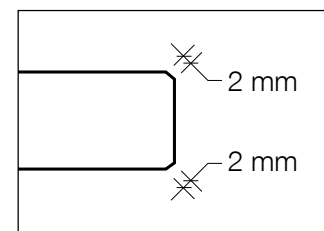
Top sagomato a vista*
Visible shaped top
Plan profilé apparent
Encimera perfilada a la vista
Waschtischplatte mit Formschnitt an der Sichtkante



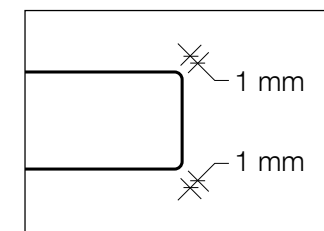
Top fuori squadra*
Non-right angle top
Plan hors équerres
Encimera fuera de escuadra
Waschtischplatte mit Schrägwinkel

* Fornire il disegno quotato / Provide quoted design / Fournir le dessin avec les cotes / Proporcionar un plano acotado / Nur nach Vorlage der Maßzeichnung

Edge



Dritto / Straight / Droit / Rectos / Gerade



Dritto / Straight / Droit / Rectos / Gerade

Tutti gli arredi e i top con ALL-OVER potranno avere uno di questi due bordi a discrezione di ogni singola produzione senza possibilità di scelta, in base al tipo di finitura, geometria, tipologia e destinazione d'uso del prodotto. / All furnishings and tops with ALL-OVER technology may have one of these two edges at the discretion of each range, without the possibility of choosing, depending on the type of finish, dimensions, type and purpose of the product. / Tous les meubles et les plateaux avec ALL-OVER peuvent avoir l'un de ces deux bords, à la discrétion de chaque production, sans possibilité de choix, en fonction du type de finition, de la géométrie, du type et de la destination d'utilisation du produit. / Todos los elementos de decoración y encimeras fabricados con ALL-OVER pueden tener uno de estos dos bordes, a discreción de cada producción, sin posibilidad de elección, según la clase de acabado, forma geométrica, tipo y uso previsto del artículo. / Alle Einrichtungselemente und Platten mit ALL-OVER können eine dieser beiden Kanten aufweisen. Diese Kanten sind nicht wahlweise erhältlich, sondern sie werden entsprechend der jeweiligen Fertigung auf der Grundlage von Finish, Geometrie, Typologie und Bestimmungszweck des Produkts festgelegt.